

Pertes hivernales 2012-2013 au sein de notre syndicat :

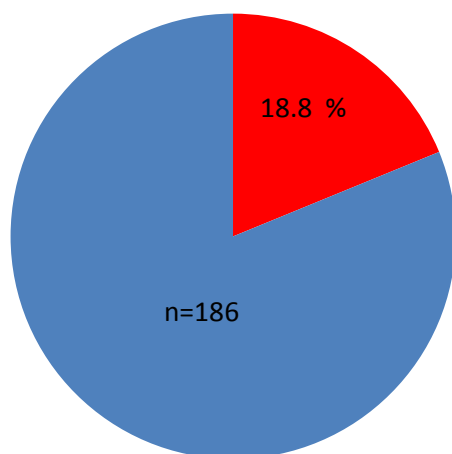
Comme tous les ans, la chambre d'agriculture publiera dans les semaines qui viennent les résultats de son enquête sur les pertes hivernales dans la région Alsace. Vous trouverez ces résultats, ainsi que ceux des années précédentes sur le site internet (<http://www.alsace.chambagri.fr/services/elevage/apiculture.html>).

Dans le but de comparer les résultats régionaux aux résultats au sein de notre syndicat nous vous avons demandé pour la première fois de nous transmettre vos pertes hivernales 2012-2013. La communication a été difficile car nombre d'entre vous se plaignent de ne pas avoir eu notre questionnaire. Le message a été reçu et si on renouvelle l'expérience l'année prochaine on essaiera de faire mieux.

Approximativement 25 % d'entre vous ont répondu à notre demande, soit 31 ruchers situés dans la vallée de Thann, sur les contreforts des Vosges, dans la plaine nord de Mulhouse et dans la plaine ouest de Mulhouse.

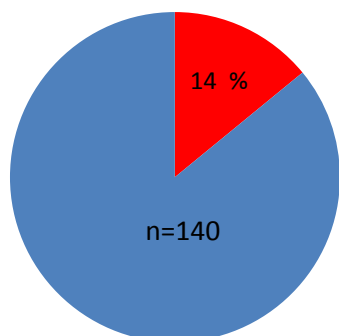
Ces 31 ruchers, soit 186 ruches nous ont permis de faire les statistiques qui suivent :

Pertes hivernales 2012-2013 dans le Syndicat des Apiculteurs de Thann et Environs

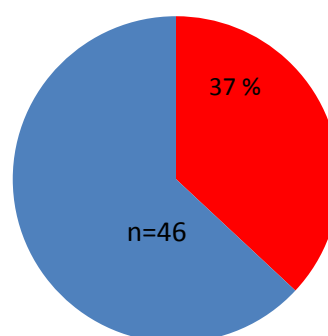


*n = étant le nombre de ruches pris en compte pour le calcul.
Les pertes en % (en rouge) sont calculées sur le nombre (n) de ruches hivernées.*

Comparaison des pertes hivernales selon l'emplacement des ruchers

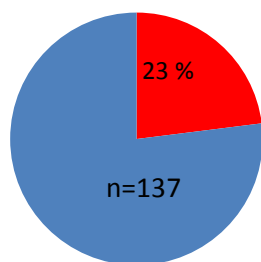


Ruchers de plaine

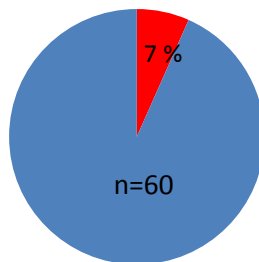


Ruchers d'altitude

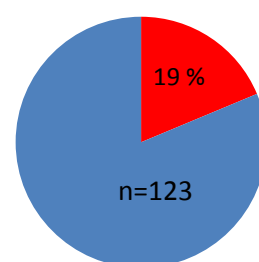
Comparaison des pertes hivernales selon l'environnement du rucher



Urbain – Périurbain



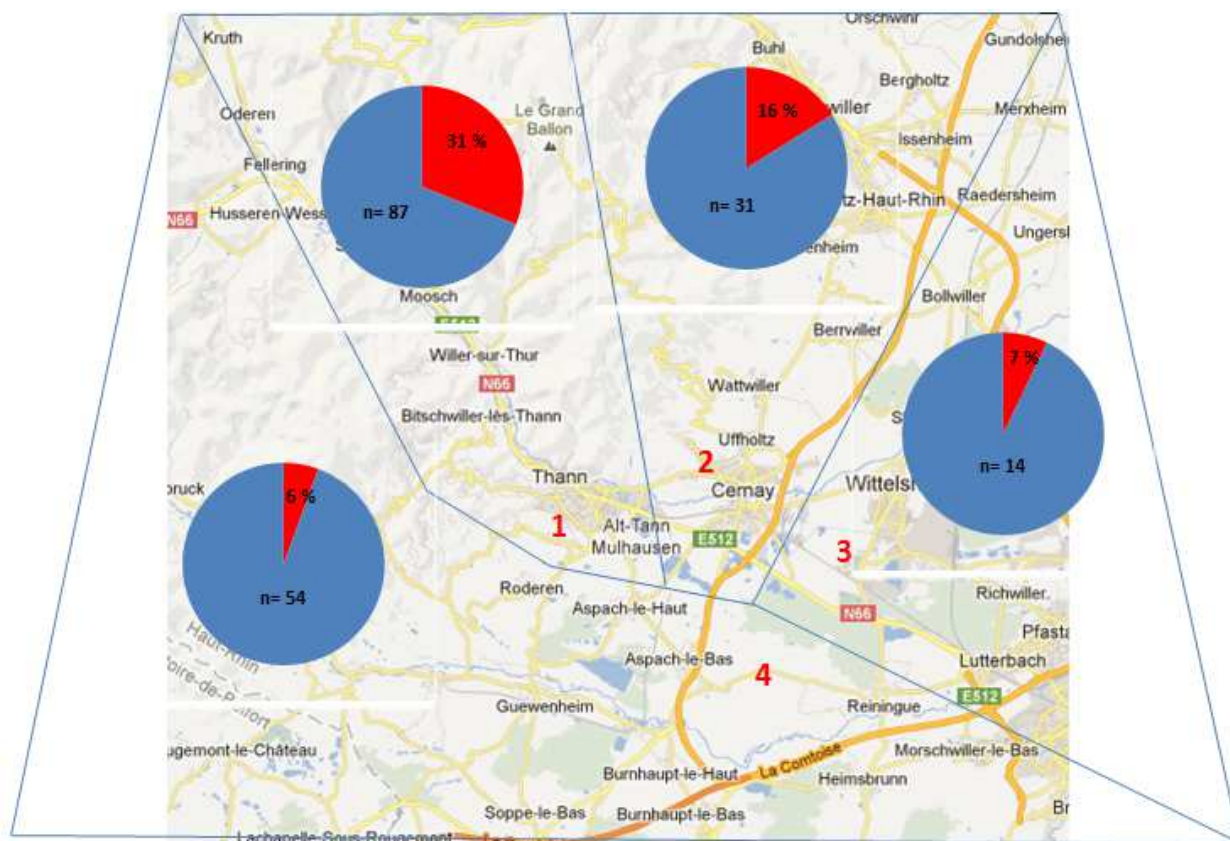
Champs – Prés



Forêts

Notes : Certains ruchers étant à la fois périurbain et en lisière de forêt ou périurbain avec des prairies à proximité ou sur des prés mais en lisière de forêt, ont été attribués aux deux environnements.

Pertes hivernales dans les différents secteurs du syndicat



Dans l'ensemble, les pertes de cet hiver 2012-2013 ont été raisonnables. Mais il faut noter que malheureusement les pertes au sein de notre syndicat ont été plus importantes que la moyenne régionale. La raison principale étant les fortes pertes sur Thann et la vallée (31 %) et celles des ruchers d'altitude (37 %). Les ruchers de plaine ont moins souffert que les ruchers d'altitude et contrairement à l'idée reçue, les ruchers périurbain ont subi des pertes un peu au-dessus de la moyenne. Les plus chanceux ont été les ruchers de plaine ayant des champs et des prairies comme environnement.

Merci à tous les apiculteurs qui ont bien voulu prendre quelques minutes pour répondre à notre questionnaire.

